

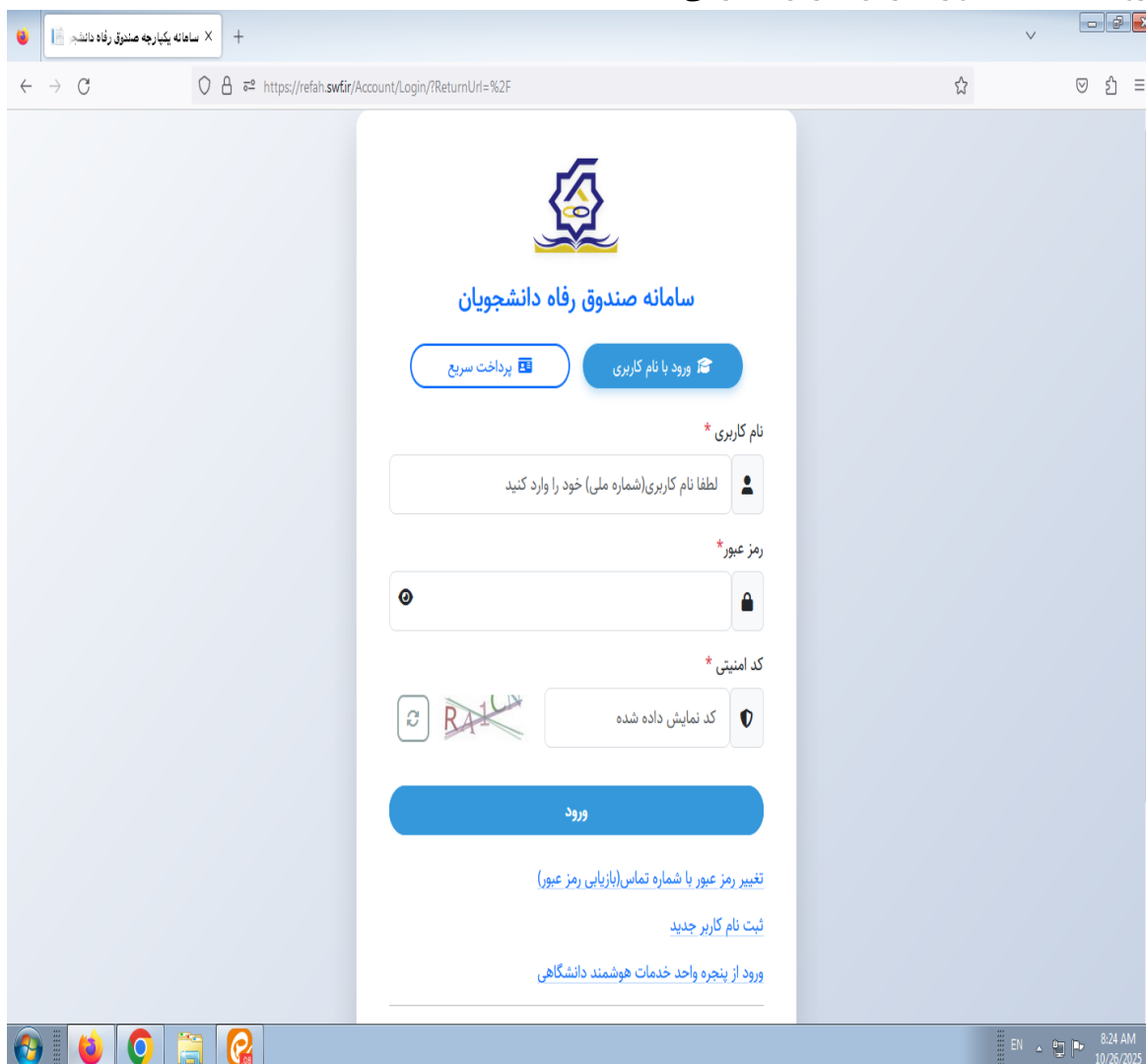
## اطلاعیه در خواست اسکان و پرداخت اجاره بهای خوابگاه

به اطلاع کلیه دانشجویان ورودی جدید ساکن خوابگاه می‌رساند جهت ثبت درخواست اقامت در خوابگاه و واریز اجاره بهای خود بایستی به آدرس اینترنتی <https://refah.swf.ir> مراجعه نمایند گزینه ثبت نسبت به ثبت نام در صندوق رفاه دانشجویان وزارت علوم اقدام نمایند.

توجه : شماره همراه دانشجویان باید به نام خود دانشجو باشد در غیر این صورت سیستم خطا می‌دهد

بعد از ورود به سامانه صندوق رفاه دانشجویان مطابق راهنمای ذیل عمل نمایند

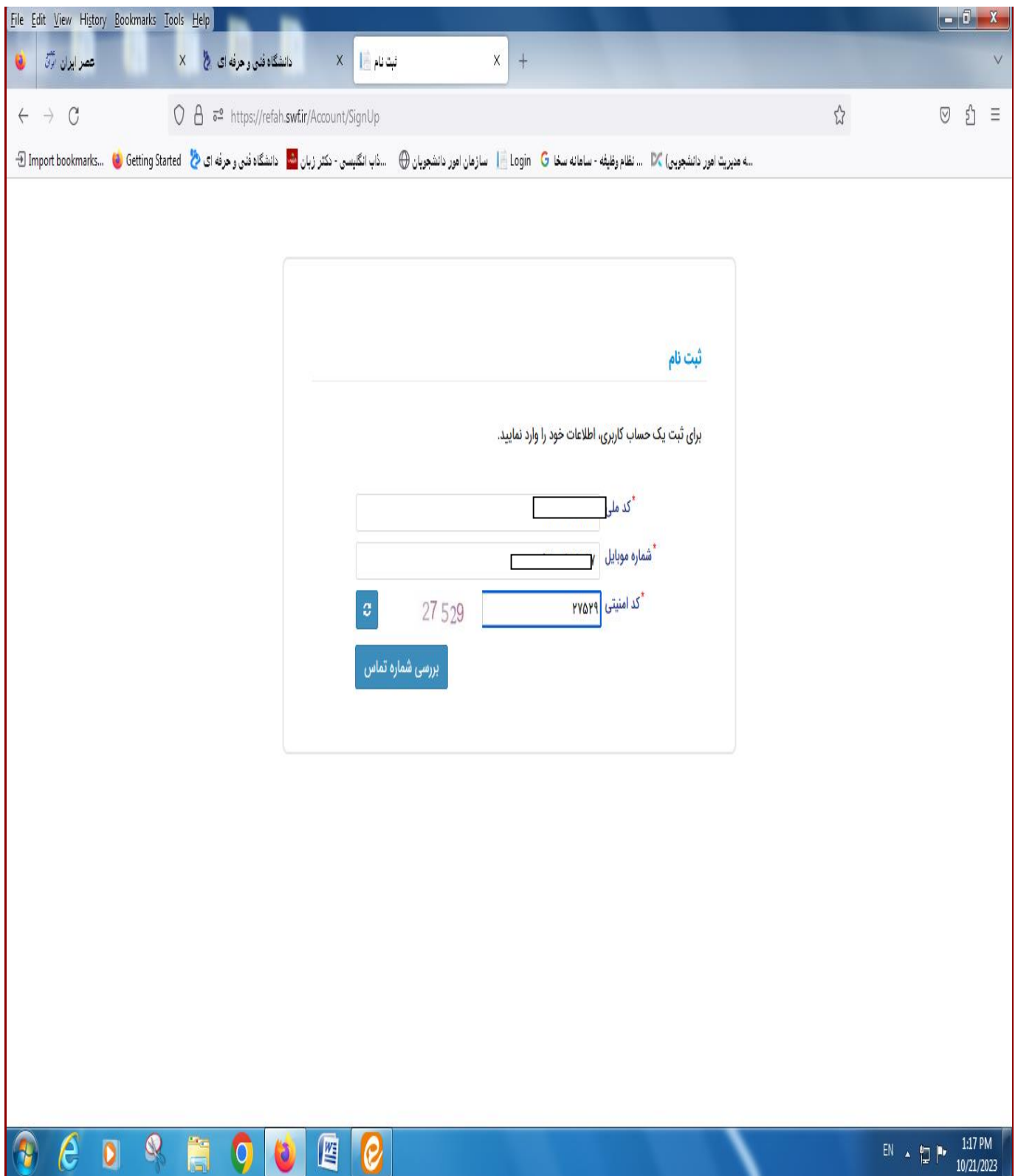
۱- ورود به سامانه با وارد کردن آدرس اینترنتی <https://refah.swf.ir>



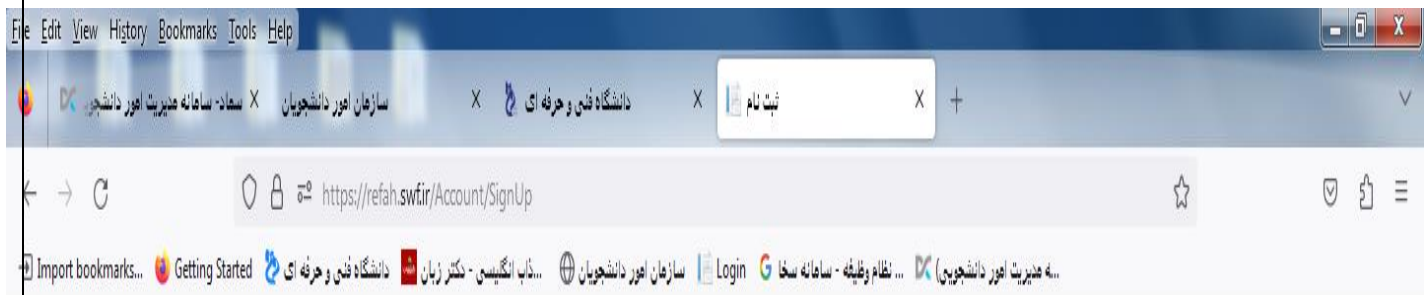
The screenshot shows a web browser window with the URL <https://refah.swf.ir/Account/Login?ReturnUrl=%2F>. The page features the logo of the Islamic Azad University (IAU) at the top center. Below the logo, the text "سامانه صندوق رفاه دانشجویان" (Refah Student Portal) is displayed. There are two main buttons: "پرداخت سریع" (Fast Payment) and "ورود با نام کاربری" (Login with Username). The login form includes fields for "نام کاربری" (Username) with a提示 "لطفا نام کاربری (شماره ملی) خود را وارد کنید" (Please enter your username (National ID Number)), "رمز عبور" (Password), and "کد امنیتی" (Security Code) with a refresh button. A "ورود" (Login) button is at the bottom. Below the login button, there are links for "تغییر رمز عبور یا شماره تماس (بازیابی رمز عبور)" (Change password or contact number (Reset password)), "ثبت نام کاربر جدید" (New user registration), and "ورود از پنجره واحد خدمات هوشمند دانشگاهی" (Login from the smart university services window). The browser's taskbar at the bottom shows various icons and the system clock indicating 8:24 AM on 10/26/2025.

انتخاب گزینه تغییر رمز عبور

-مطابق شکل ذیل کد ملی و شماره همراهی که به نام خود دانشجو می‌باشد را در قسمت مربوطه وارد نموده و با زدن قسمت بررسی شماره تلفن وارد صفحه بعدی شوید.




کد پیامک شده به گوشی همراه خود را در سمت کد اهراز هویت وارد نمایید و کد امنیتی نشان داده شده را در کادر مربوطه بنویسید و دکمه ورود با کد یکبار مصرف را بزنید. (طبق شکل ذیل)



در صفحه بعد اطلاعات خواسته شده را وارد نمایید. (مطابق شکل ذیل)

دقت شود که رمز شامل ترکیبی از حروف بزرگ و کوچک و اعداد و کاراکترهایی مثل @ می باشد مانند  
Aa@123456



رمز عبور خود را فراموش کرده‌ام.

رمز عبور جدید (رمز عبور شامل حداقل ۸ کاراکتر، حروف بزرگ و کوچک، همچنین عدد و یک کاراکتری غیر از حروف)

تکرار رمز عبور جدید (رمز عبور شامل حداقل ۸ کاراکتر، حروف بزرگ و کوچک، همچنین عدد و یک کاراکتری غیر از حروف)

کد امنیتی\*

رمز عبور من را بازنشانی کنید.

بعد از آن دوباره وارد سایت <https://refah.swf.ir> شده و با وارد نمودن کد ملی خود و رمز خود وارد سیستم صندوق رفاه دانشجویان وزارت علوم شوید (مطابق شکل ذیل)

File Edit View History Bookmarks Tools Help

سازمان امور دانشجویان X دانشگاه فنی و حرفه ای X Dashboard X +

← → ↻ 🔒 https://refah.swfir

Import bookmarks... Getting Started ... نظام وظیفه - سامانه سخا ... Login سازمان امور دانشجویان ... کتاب الکتبسی - دکتر زبان ... دانشگاه فنی و حرفه ای ... سامانه مدیریت امور دانشجویی

نام کاربری:

داشبورد

وام دانشجویی 0

وام دانشجویی 0

وام دانشجویی 0%

وام دانشجویی 0

اخبار و اطلاعیه ها

عنوان	تاریخ	جزئیات	فایل ها
"اطلاعیه در خصوص ثبت شماره شبّا و حساب دانشگاه ها و مراکز آموزش عالی برای وام شهریّه"	۱۴۰۲/۰۴/۱۱	جزئیات	

جستجو...

داشبورد

کارتابل

ثبت نام

تکمیل اطلاعات

راهنمای کاربری

پشتیبانی

© ۲۰۲۲ کلیه حقوق این نرم افزار برای شرکت ویژن محفوظ است.

https://refah.swfir.ir/Refah/Client

10:28 AM 10/22/2023


در صفحه صندوق رفاه از قسمت **( ثبت نام )** ← **تکمیل اطلاعات** ) را بزنید و روی نام دانشجو کلیک نموده و موارد خواسته شده را تکمیل نمایید. (مطابق شکل‌های ذیل)

File Edit View History Bookmarks Tools Help

سازمان امور دانشجویان X دانشگاه فنی و حرفه ای X کاربرها X +

← → ↻ <https://refah.swfir/Refah/Client> ☆

Import bookmarks... 🔥 Getting Started 🔄 دانشگاه فنی و حرفه ای 📄 داب انگلیسی - دکتر زبان 🌐 سازمان امور دانشجویان 📄 Login 🌐 ... نظام وظیفه - سامانه سخا 📄 ... مدیریت امور دانشجویی

👤  ☰

مؤسسه فنی و حرفه‌ای

### تکمیل اطلاعات

جستجو... 🔍

🔍 جستجو...

کد ملی	نام	نام خانوادگی	نام پدر	تاریخ تولد
<input type="text"/>				

داشبورد 🏠

کارتابل 📄

ثبت نام 📄

تکمیل اطلاعات 📄

راهنمای کاربری 📄

پشتیبانی 📄

نمایش ۱ تا ۱ از ۱ رکورد

صفحه ۱ / ۱

۲۰

<https://refah.swfir/Refah/Client#Refah-Client/6609b5e9-92e2-4ead-b959-797b92fe22ff>

© ۲۰۲۲ کلیه حقوق این نرم افزار برای شرکت وبژن محفوظ است.

EN 10:28 AM 10/22/2023

File Edit View History Bookmarks Tools Help

سعاد- سامانه مدیریت امور دانشجویان | کاربرها | سازمان امور دانشجویان | دانشگاه فنی و حرفه ای | ثبت نام | New Tab

https://refah.swfir/Refah/Client#edit/771f5e89-2308-43b7-bebd-5adb75329878

Import bookmarks... Getting Started دانشگاه فنی و حرفه ای ...ذاب انگلیسی- دکتر زبان ...سازمان امور دانشجویان Login ...نظام وظیفه - سامانه سخا ...مدیریت امور دانشجویی

تکمیل اطلاعات

بروزرسانی انصراف

جستجو...

نام \* نام خانوادگی \* کد ملی \*

تاریخ تولد \* شماره شناسنامه \* نام پدر \* کاظم

جنسیت \* مرد \* وضعیت نظام \* مشمول \* متاهل؟ ☐

استان محل تولد \* اردبیل \* شهر محل تولد \* نام بانک \* بانک تجارت \* شماره حساب \* شماره شباهت \*

تلفن همراه \* تلفن همراه اضطراری \* تلفن ثابت \*

استان محل سکونت \* اردبیل \* شهر سکونت \* مشکین شهر \* نشانی منزل \* کد پستی منزل \*

نشانی دوم \* کد پستی دوم \*

پیوست ها

پیوست جدید

داشبورد کارنابل ثبت نام تکمیل اطلاعات راهنمای کاربری پشتیبانی

2:58 PM 10/22/2023

دقت شود که در قسمت حساب مربوطه باید شماره حساب و شماره شباهت، باید شماره حساب و شماره شباهت دقت شود که به نام خود دانشجوی می باشد قید شود. در غیر این صورت سیستم خطا می دهد. و پس از تکمیل کردن موارد فوق دکمه بروزرسانی را بزنید تا ثبت نام شما کامل شود .



بعد از انجام مراحل فوق از منوی ( ثبت نام ) ثبت مقطع شده و اطلاعات خواسته شده را مطابق شکل ذیل بررسی و تکمیل نمایید. و سپس دکمه ذخیره را بزنید

نام دانشگاه

عنوان مقطع

رشته تحصیلی

وضعیت مقطع

مقطع تحصیلی

ذخیره X انصراف

اطلاعات تحصیلی دریافت شده از سازمان امور دانشجویان  
در صورت هرگونه مغایرت لطفاً به اداره رفاه دانشگاه مراجعه فرمایید

مقطع: کارشناسی پیوسته شماره دانشجویی: رشته: حقوق وضعیت: فعال - دانشجو

مقطع: کارشناسی پیوسته شماره دانشجویی: رشته: حسابداری وضعیت: فعال - دانشجو

⚠ برای ثبت مقطع جدید پس از انتخاب رشته، کلید ذخیره را انتخاب کنید

نوع تحصیل\* دانشگاه ملی مهارت - روزانه

نام دانشگاه\* آموزشگاه ملی مهارت پسران اردبیل (رازی)

رشته تحصیلی\* حسابداری

ترم تحصیلی\* ۱۴۰۴/۱

دانشگاه ندارد

شماره دانشجویی\*

قسمت مقطع تحصیلی : کاردانی یا کارشناسی ناپیوسته

نوع تحصیل : آموزشگاه فنی و حرفه ای روزانه ( برای دوره های روزانه ) نوبت دوم : برای دوره های شبانه

ترم ورود: ترم ورود دانشجو به دانشگاه بر حسب شماره دانشجویی : به طور مثال برای شماره دانشجویی ۰۴۱۳ ترم ورود را ۱۴۰۴/۱ می زنیم و برای ۰۲۱۱ ترم ورود را ۱۴۰۲/۱ انتخاب می کنیم



در آخر برای ثبت درخواست اقامت در خوابگاه ازمونوی (خوابگاه) ← درخواست اقامت را انتخاب نموده و اطلاعات خواسته شده را تکمیل نمایید. دقت نمایید که نیمسال مربوطه را این نیمسال یعنی نیمسال اول انتخاب نمایید و در آخر کلید ذخیره را بزنید

File Edit View History Bookmarks Tools Help

New Tab X درخواست اقامت دانشگاه فنی و حرفه ای X +

← → ↻ ☆ ≡

Import bookmarks... Getting Started دانشگاه فنی و حرفه ای ... داب انگلیسی - دکتر زبان ... سازمان امور دانشجویان Login ... نظام وظیفه - سامانه سخا ... مدیریت امور دانشجویی

منشور دانش

### درخواست اقامت

جستجو...

داشبورد کارتابل ثبت نام تسهیلات خوابگاه درخواست اقامت تعیین وضعیت پرداخت بدهی پرونده راهنمای کاربری پشتیبانی

درخواست اقامت جدید

سال درخواست اول درخواست دوم اقامت در سرای غیر دولتی وضعیت درخواست

#### درخواست اقامت جدید

ذخیره ✓ انصراف ✕

شماره دانشجویی

نام خانوادگی  نام

مقطع  رشته  کاردانی مکانیک خودرو

☐ متقاضی اقامت در خوابگاه غیر دولتی  نوع دوره  روزانه

ترم های تحصیلی

☐ نیمسال دوم ☒ نیمسال اول

رکوردی وجود ندارد ۱ / ۱ صفحه ۲۰

© ۲۰۲۲ کلیه حقوق این نرم افزار برای شرکت وبژن محفوظ است.

9:07 AM 10/23/2023

بعد از انجام مراحل فوق ، دانشجویان بایستی ثبت نام خود را به مسئول خوابگاه یا مسئول امور دانشجویی اطلاع دهند تا کارشناس مربوطه اقامت دانشجو را در اتاق مشخص شده ثبت نماید .

سپس دانشجویان به سامانه صندوق رفاه از منوی **(پرداخت بدهی)** ← **(پرداخت بدهی)** اجاره بهای خود را مشاهده و نسبت به واریز آن اقدام نمایند.

The screenshot shows a web browser window with the URL <https://refah.swfir/Refah/Student/StudentTransaction#edit/abd336b6-3b9c-4612-88ba-52e299896619>. The page title is 'پرداخت بدهی' (Payment of Debt). The sidebar on the right contains links: داشبورد, کارتابل, ثبت نام, تسهیلات, خوابگاه, تعیین وضعیت, پرداخت بدهی (selected), پرداخت بدهی, پرونده, راهنمای کاربری, پشتیبانی. The main content area has a table with the following data:

شماره دانشجویی	نام	نام خانوادگی	کد ملی
<div>پرداخت بدهی</div> <div>انصراف</div> <div>بدهی خوابگاه</div> <div>مبلغ بدهی خوابگاه: ۳,۷۶۶,۵۰۰</div> <div>مبلغ نهایی بدهی: ۳,۷۶۶,۵۰۰</div> <div>تخفیف اجاره بهاء خوابگاه: ۱۰٪</div> <div>مبلغ نهایی بدهی غیر نقدی خوابگاه: ۳,۷۶۶,۵۰۰</div> <div>پرداخت</div>			

At the bottom of the page, there is a footer with the text: '© ۲۰۲۲ کلیه حقوق این نرم افزار برای شرکت ویژن محفوظ است.'

لازم به ذکر میباشد اگر دانشجویان نسبت به واریز شهریه خوابگاه خود اقدام نمایند از ۱۰ درصد تخفیف نقدی توسط صندوق رفاه دانشجویان برخوردار خواهند شد.